

1分で分かる!
製造業の採用市況
2021年8月号
(2021年6月データ)

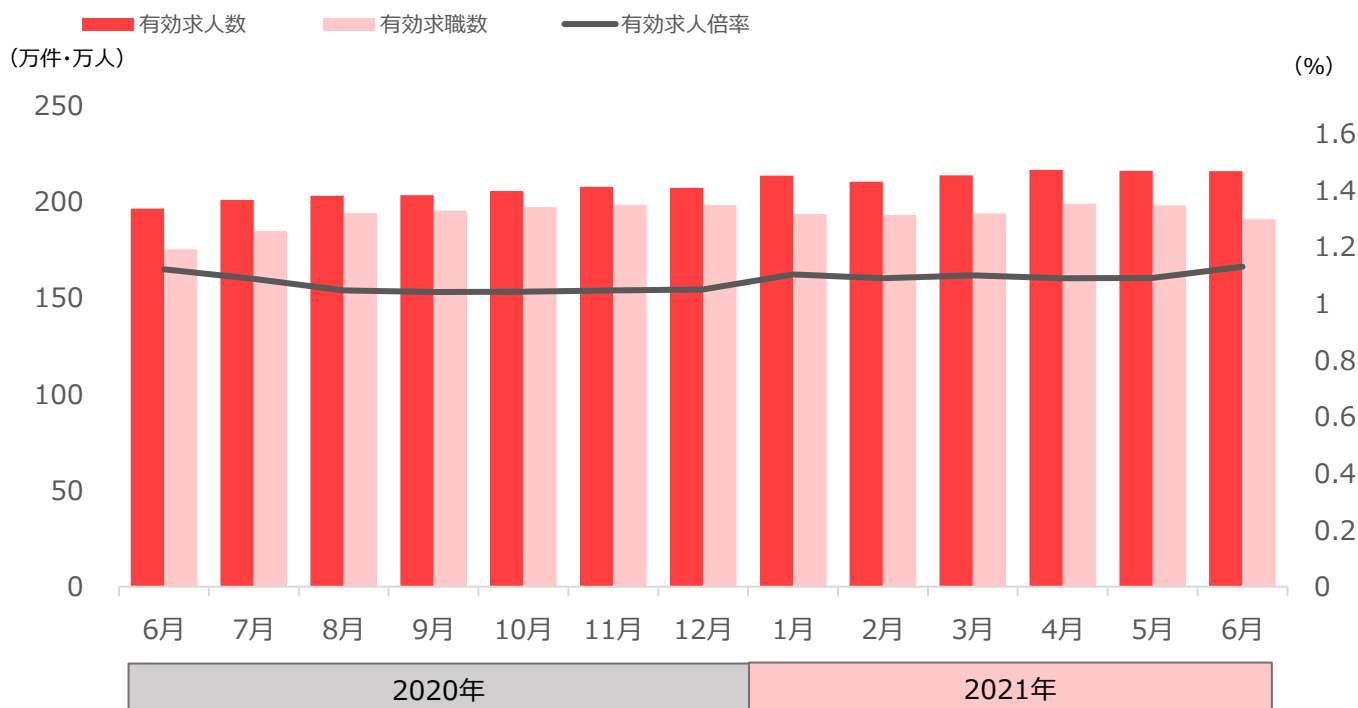


フジアルテ株式会社

有効求人倍率

2021年6月の有効求人倍率は1.13倍で、前月との差は+0.04ポイント。
前年同月比0.01ポイントの減少となっている。

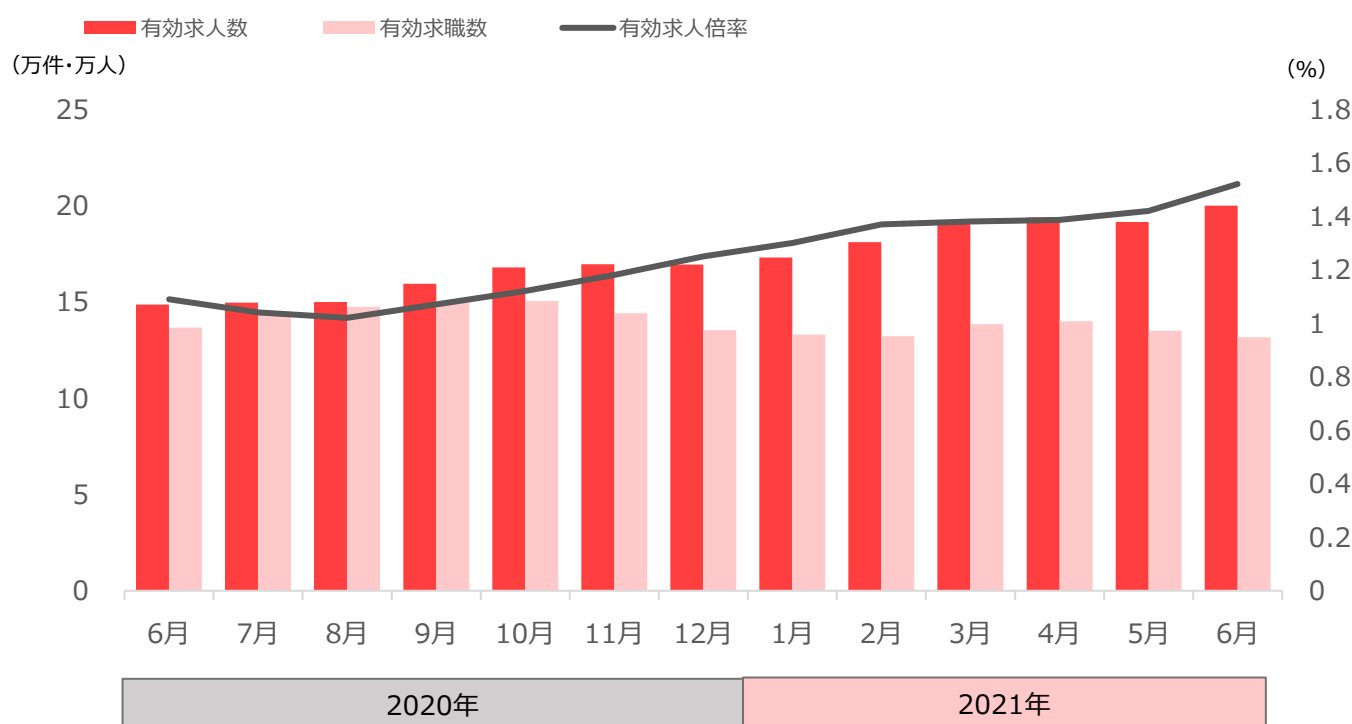
出典：厚生労働省 一般職業紹介状況【季節調整値】(含パート) の数値を使用



有効求人倍率（生産工程）

2021年6月の生産工程の有効求人倍率は1.52倍で、前月に比べて0.1ポイント増加。
2020年9月以降、10ヶ月連続の増加となっている。

出典：厚生労働省 職業別一般職業紹介状況【実数】(含パート) の数値を使用

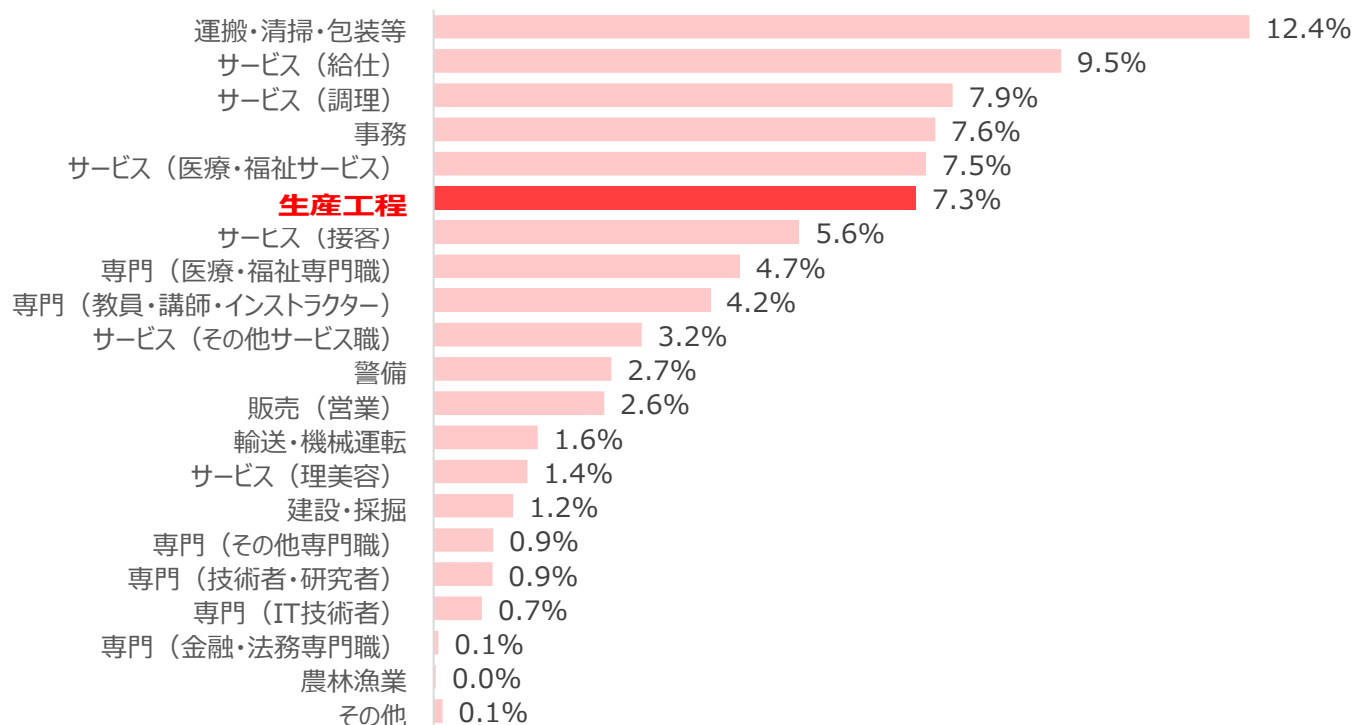


1分で分かる!製造業の採用市況

求人広告数（職業別）

2021年6月の全職業の求人広告の中で、生産工程が占める割合は**7.3%**であった。
先月に比べて**0.5ポイント増加**となっている。

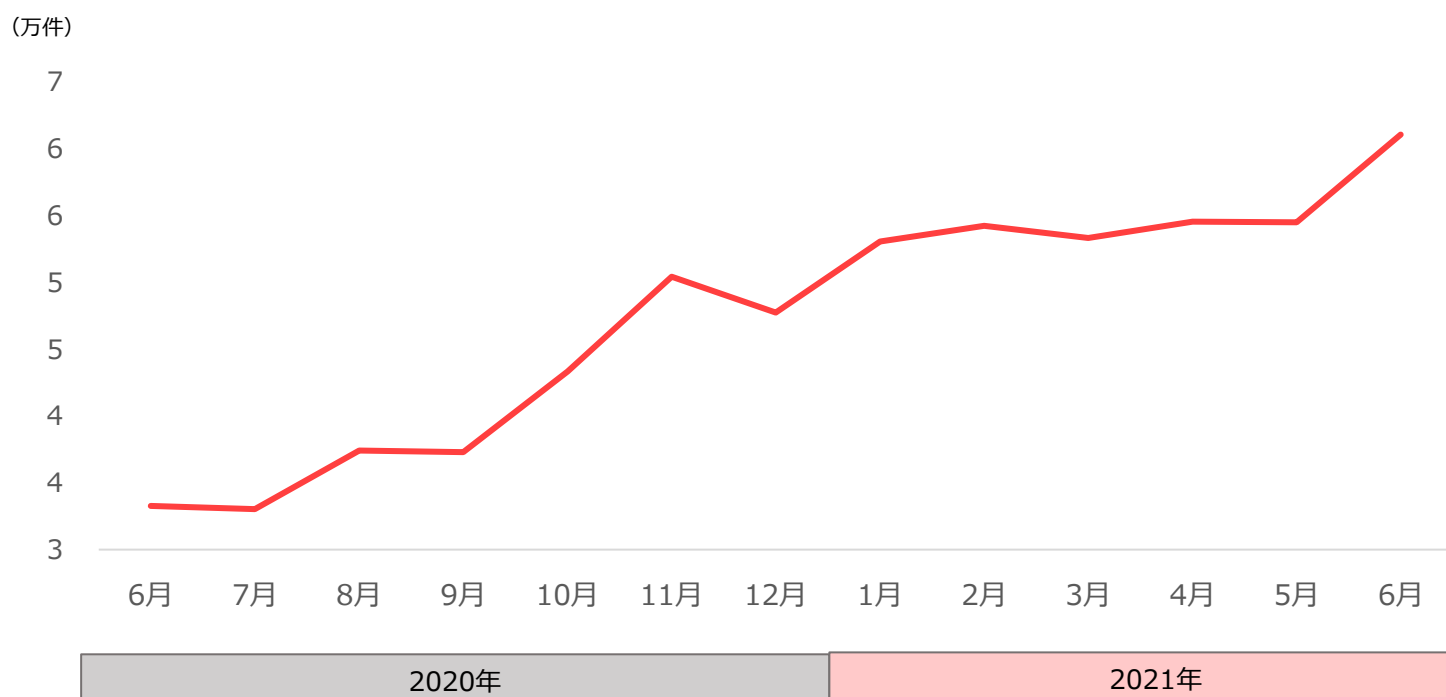
出典：全国求人情報協会 求人広告掲載件数等集計結果



求人広告数（生産工程の推移）

生産工程では前月に比べて**6,560件の増加**。

出典：全国求人情報協会 求人広告掲載件数等集計結果




応募者の属性


弊社求人サイトの2021年6月の応募データになります。

応募者属性（性別）

出典：弊社求人サイト 応募データ



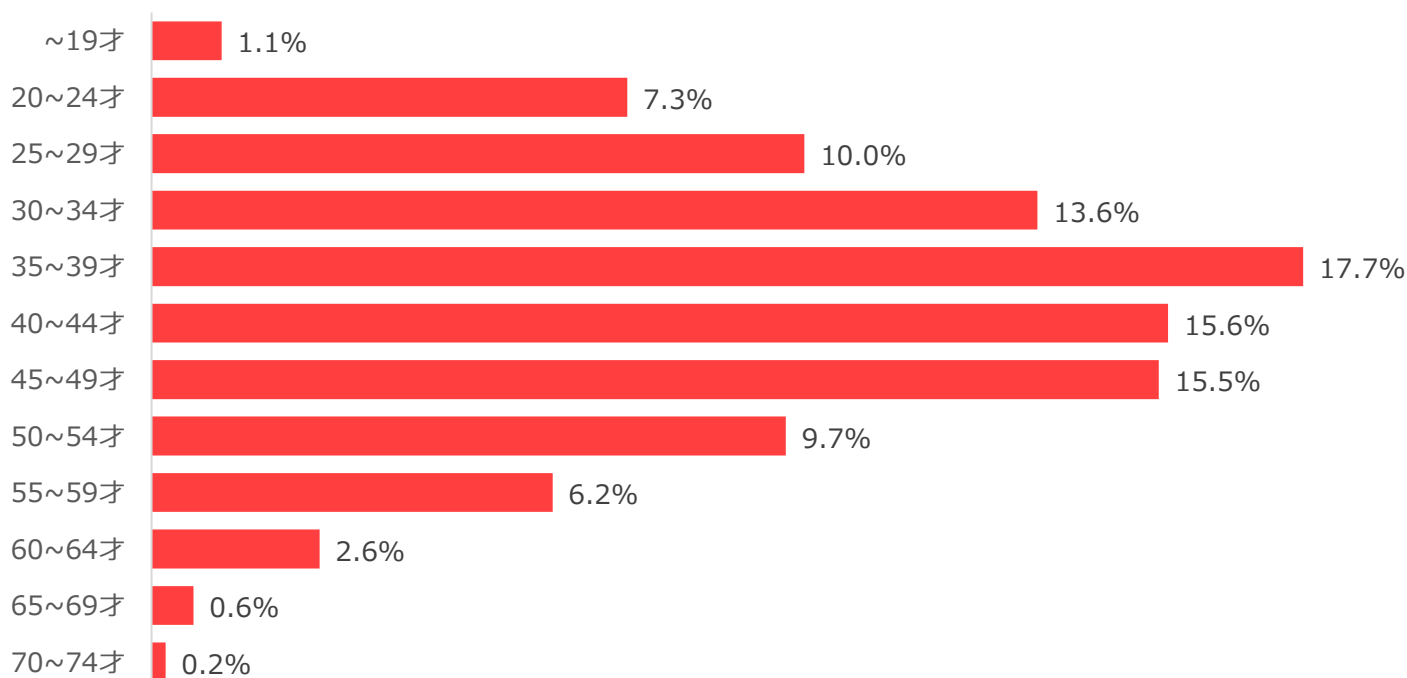
66.7%



33.3%

応募者属性（年齢別）

出典：弊社求人サイト 応募データ



エリア別・業種別・職種別平均賃金

エリア別平均賃金

工場ワークス「エリア別6月度平均賃金」より引用
(<https://interworks.jp/press/1885>)

エリア	平均時給
全国	¥1,292
北海道・東北	¥1,209
関東	¥1,343
中部・東海	¥1,346
信越・北陸	¥1,250
関西	¥1,267
中国・四国	¥1,264
九州・沖縄	¥1,251

業種別平均賃金

工場ワークス「エリア別6月度平均賃金」より引用
(<https://interworks.jp/press/1885>)

業種	平均時給
全業種	¥1,292
車・バイク・重機系	¥1,353
半導体・先端技術	¥1,265
機械・精密機器・金属	¥1,304
紙・パルプ・印刷	¥1,282
オフィス・業務機器	¥1,247
医療・福祉・介護・製薬	¥1,229
携帯・パソコン・家電	¥1,258
物流・倉庫	¥1,283
ゴム・プラ・石油・化学	¥1,259
住宅・建材	¥1,235
フード・飲料	¥1,165
その他	¥1,284

職種別平均賃金

工場ワークス「職種別6月度平均賃金」より検索ニーズ上位10職種を抜粋
(<https://interworks.jp/press/1885>)

職種	平均時給
組立・組付け	¥1,322
仕分け・梱包・ピッキング	¥1,233
検品・検査・調整	¥1,256
バリ取り・研磨	¥1,285
マシンオペレーター	¥1,287
フォークリフト	¥1,349
加工	¥1,290
食品加工	¥1,120
その他製造・工場系	¥1,204
その他軽作業・物流・配送	¥1,255