



1分で分かる！製造業の採用市況

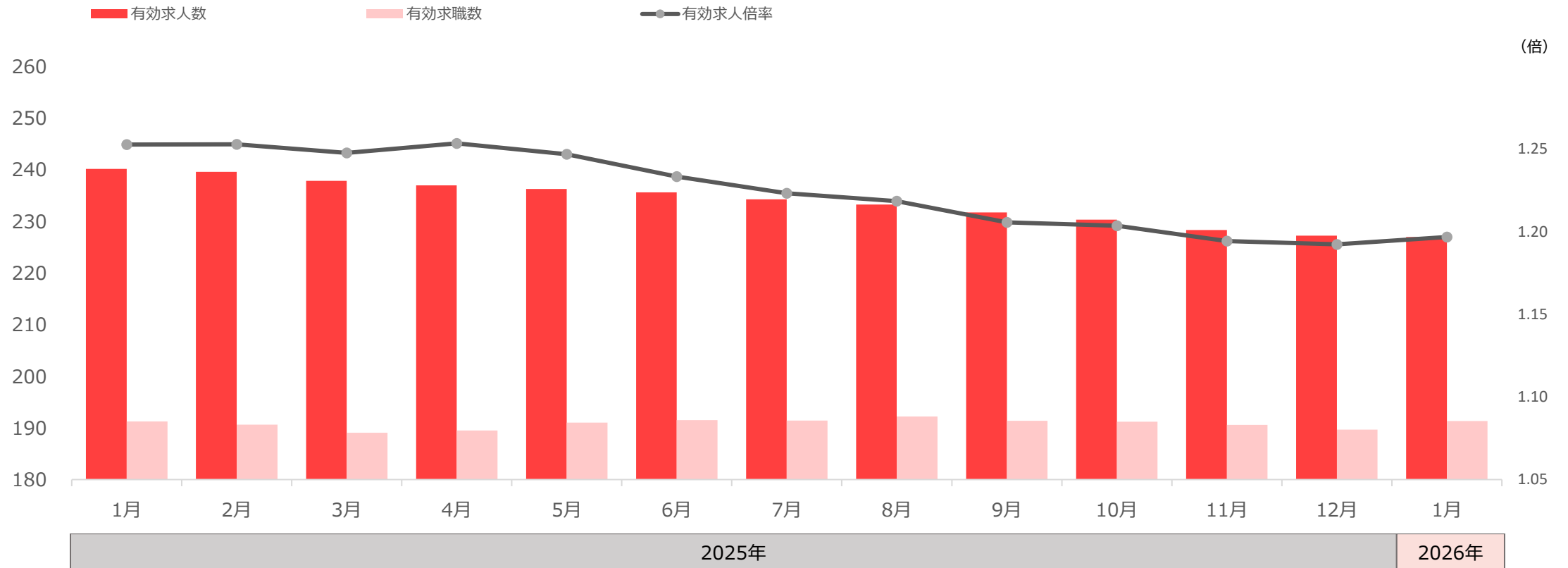
2026年3月号

(2026年1月データ)

フジアルテ株式会社

2026年1月の有効求人倍率は1.18倍で、前月比-0.02ポイント。
また、前年同月比においては0.07ポイントの減少となっている。

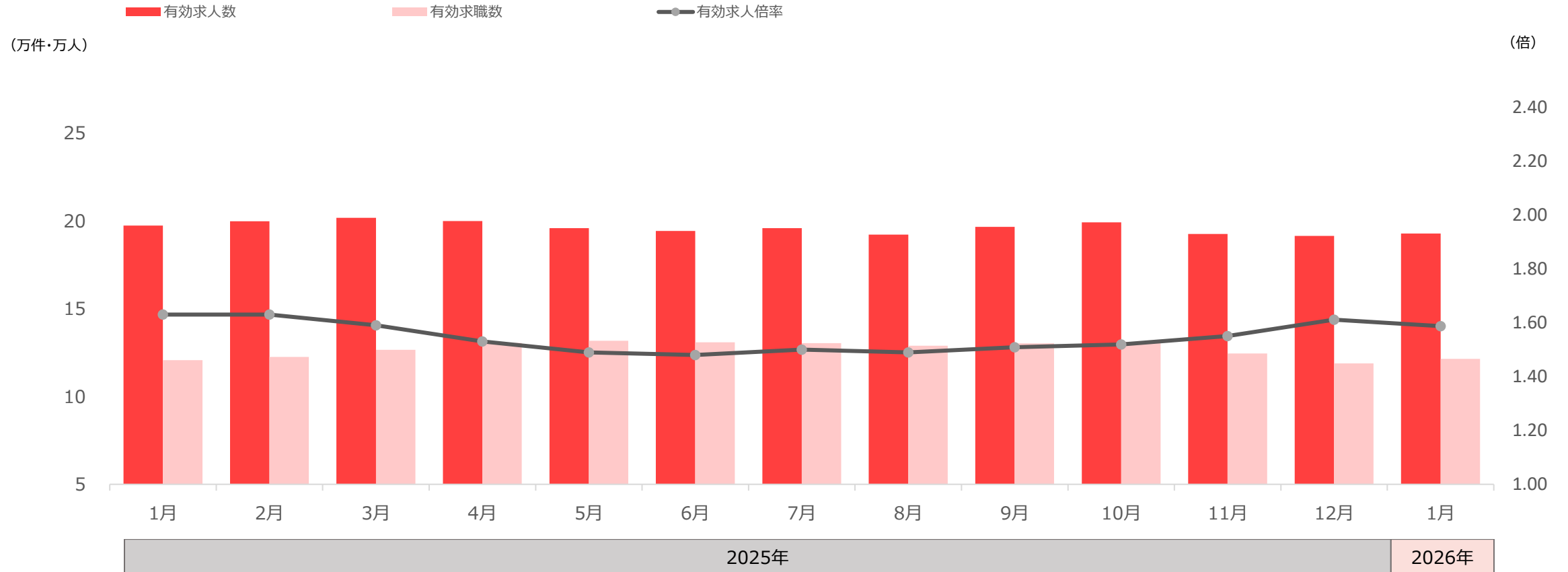
(万件・万人)



出典：厚生労働省 一般職業紹介状況【季節調整値】(含パート) の数値を使用
※令和3年12月以前の数値は、令和4年1月分公表時に新季節指数により改定されています

有効求人倍率（生産工程）


2026年1月の生産工程の有効求人倍率は1.59倍で、前月比0.02ポイントの減少。
また、前年同月比においても0.04ポイントの減少となっている。




出典：厚生労働省 一般職業紹介状況【季節調整値】（含パート）の数値を使用

弊社求人サイトの2026年1月の応募データになります。

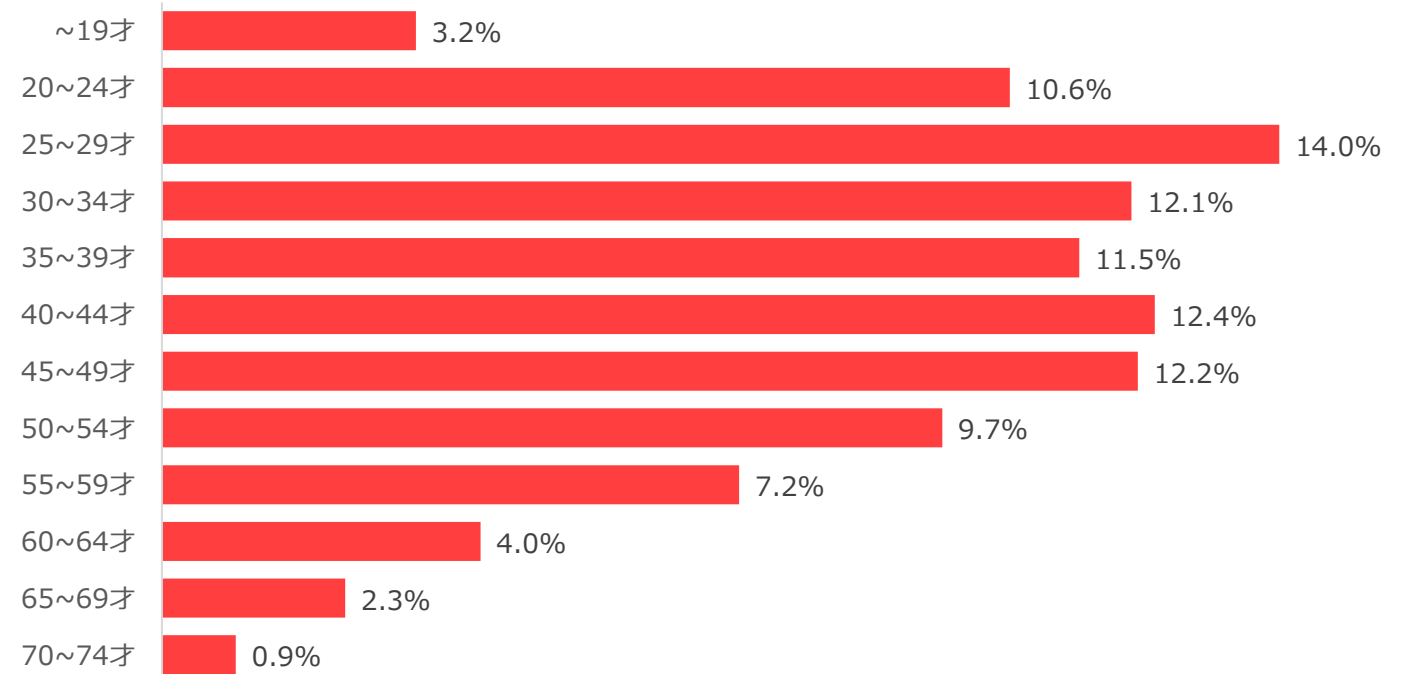
応募者属性（性別）



72.2%



27.8%



出典：弊社求人サイト 応募データ



エリア別平均賃金

エリア	平均時給
全国	¥1,422
北海道・東北	¥1,386
関東	¥1,453
中部・東海	¥1,460
信越・北陸	¥1,328
関西	¥1,424
中国・四国	¥1,424
九州・沖縄	¥1,392

職種別平均賃金

業種	平均時給
全業種	¥1,422
車・バイク・重機系	¥1,528
半導体・先端技術	¥1,463
機械・精密機器・金属	¥1,443
紙・パルプ・印刷	¥1,403
オフィス・業務機器	¥1,384
医療・福祉・介護・製薬	¥1,401
携帯・パソコン・家電	¥1,360
物流・倉庫	¥1,465
ゴム・プラ・石油・化学	¥1,435
住宅・建材	¥1,402
フード・飲料	¥1,337
その他	¥1,359

業種別平均賃金

職種	平均時給
組立・組付け	¥1,423
仕分け・梱包・ピッキング	¥1,367
検品・検査・調整	¥1,372
バリ取り・研磨	¥1,521
マシンオペレーター	¥1,396
フォークリフト	¥1,477
加工	¥1,455
食品加工	¥1,302
その他製造・工場系	¥1,492
その他軽作業・物流・配送	¥1,414

工場ワークス「2026年1月度 製造業平均賃金調査」より引用
 (<https://ciw.jp/news/2196/>)

人材派遣

多様なスタッフが登録、急な増員にも対応

サービス内容

- 労働者派遣
- 紹介予定派遣
- チーム派遣
- 無期雇用派遣
- エンジニア派遣
- 外国人派遣
- 労務管理者派遣
- 通訳・翻訳者派遣



人材紹介

直接雇用人材の募集コストと労力を削減

サービス内容

- 期間従業員
- 海外現地法人
立上げ／管理職
- 通訳・翻訳
- エンジニア

グローバル人材サポート

外国人派遣のみではなく、
入社後の各種支援サービスも展開

サービス内容

- 雇用受入
- 私生活指導
- 技能実習生受入
- 通訳・翻訳

請負・業務受託

コア業務への特化、コスト削減が可能

サービス内容

- 製造請負
- 寮・社宅管理
- 送迎管理
- 労務管理



人材活用についての

お困り事、ご相談、お問合せがございましたら
営業担当者、もしくは当社ホームページの
お問合せフォームにてお問い合わせください

ホームページ：<https://fujiarte.co.jp/>



ひとが輝く。未来が動く。

フジアルテ株式会社