



1分で分かる！製造業の採用市況

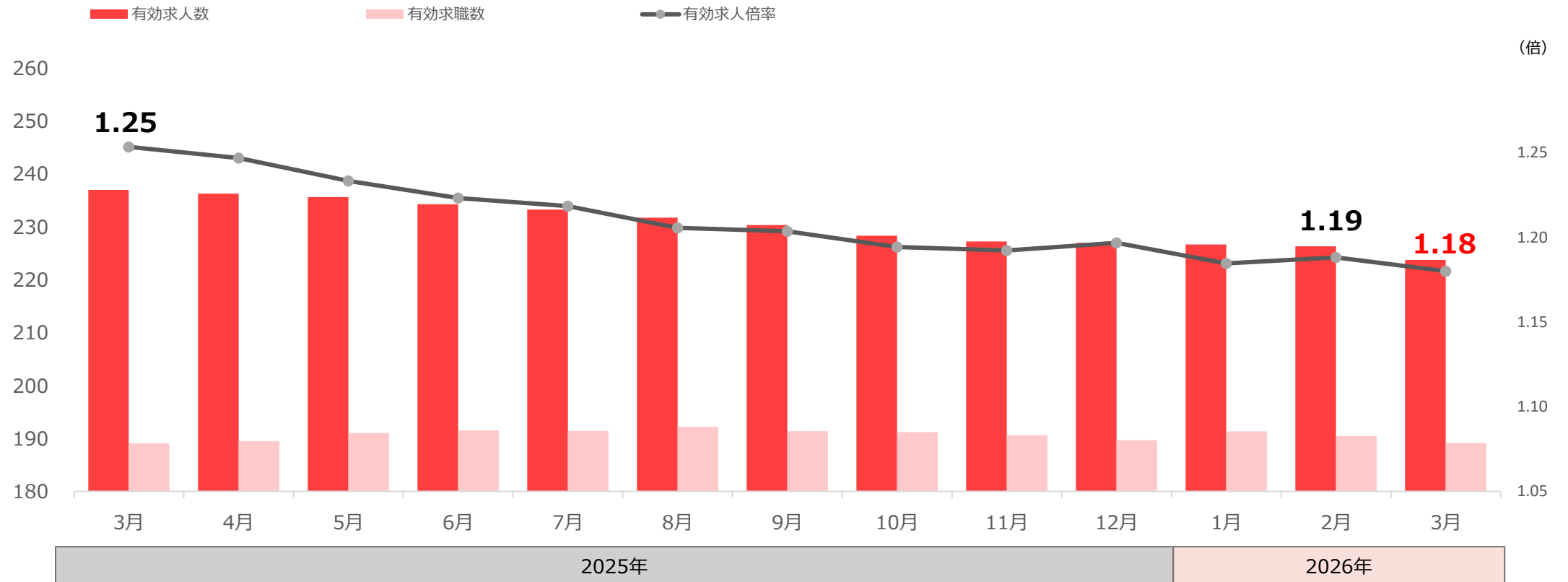
2026年5月号

(2026年3月データ)

フジアルテ株式会社

2026年3月の有効求人倍率は1.18倍で、前月比-0.01ポイント。
また、前年同月比においては0.07ポイントの減少となっている。

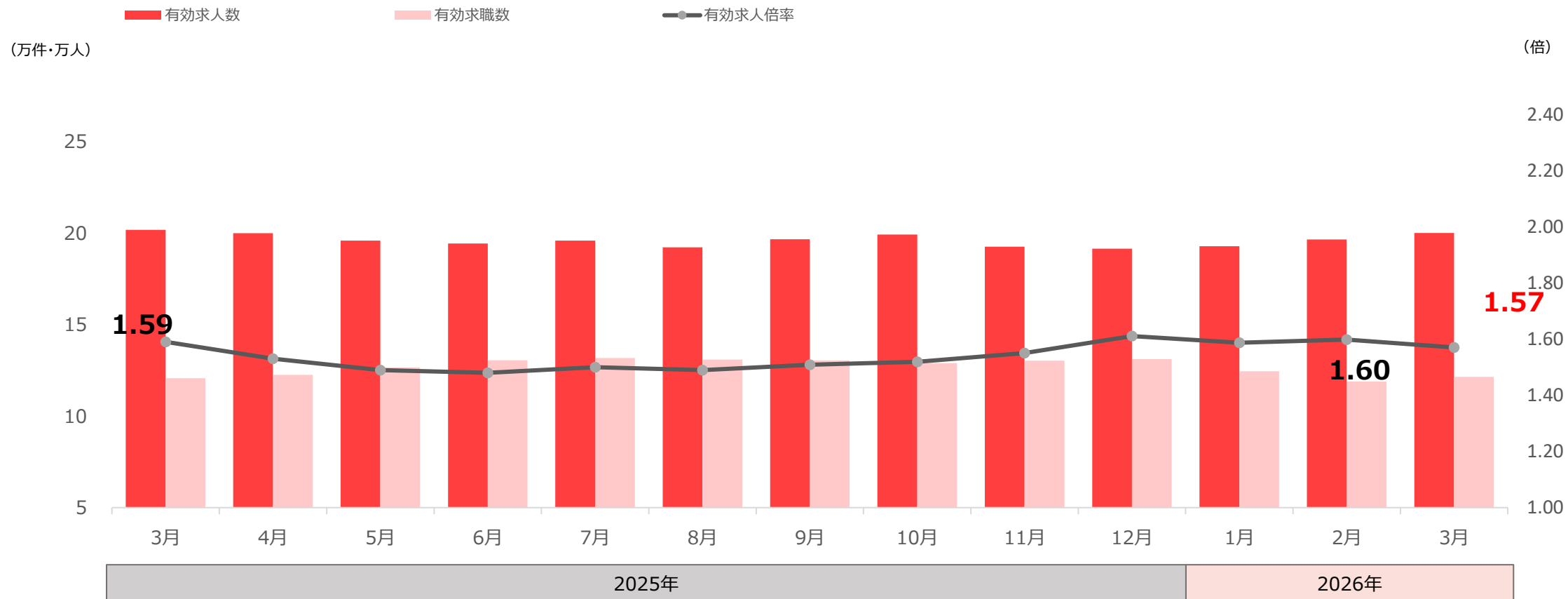
(万件・万人)



出典：厚生労働省 一般職業紹介状況【季節調整値】(含パート) の数値を使用
※令和3年12月以前の数値は、令和4年1月分公表時に新季節指数により改定されています

有効求人倍率（生産工程）

2026年3月の生産工程の有効求人倍率は1.57倍で、前月比0.03ポイントの減少。
また、前年同月比においても0.02ポイントの減少となっている。




出典：厚生労働省 一般職業紹介状況【季節調整値】（含パート）の数値を使用




弊社求人サイトの2026年3月の応募データになります。

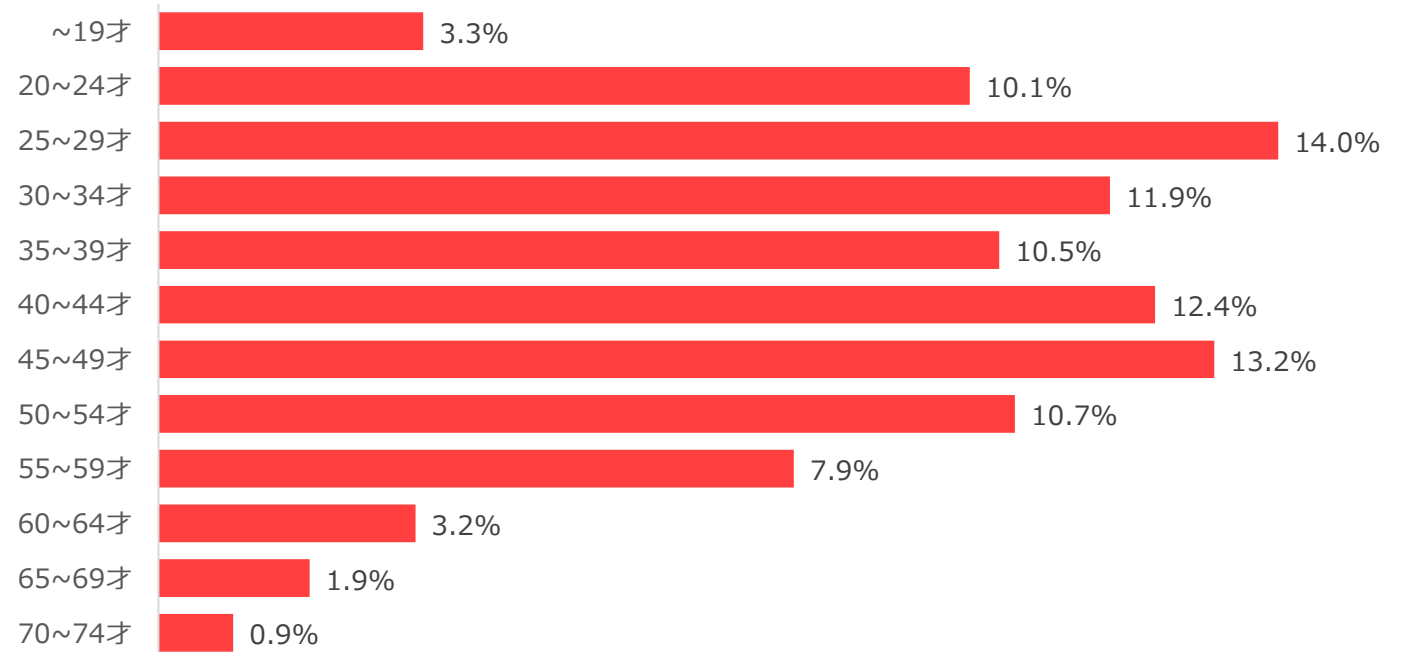
応募者属性（性別）



69.6%



30.4%



出典：弊社求人サイト 応募データ



エリア別平均賃金

エリア	平均時給
全国	¥1,429
北海道・東北	¥1,377
関東	¥1,462
中部・東海	¥1,482
信越・北陸	¥1,344
関西	¥1,426
中国・四国	¥1,403
九州・沖縄	¥1,394

職種別平均賃金

業種	平均時給
全業種	¥1,429
車・バイク・重機系	¥1,533
半導体・先端技術	¥1,461
機械・精密機器・金属	¥1,451
紙・パルプ・印刷	¥1,421
オフィス・業務機器	¥1,417
医療・福祉・介護・製薬	¥1,383
携帯・パソコン・家電	¥1,381
物流・倉庫	¥1,431
ゴム・プラ・石油・化学	¥1,426
住宅・建材	¥1,422
フード・飲料	¥1,360
その他	¥1,375

業種別平均賃金

職種	平均時給
組立・組付け	¥1,444
仕分け・梱包・ピッキング	¥1,374
検品・検査・調整	¥1,387
バリ取り・研磨	¥1,562
マシンオペレーター	¥1,408
フォークリフト	¥1,475
加工	¥1,435
食品加工	¥1,314
その他製造・工場系	¥1,483
その他軽作業・物流・配送	¥1,423

工場ワークス「2026年3月度 製造業平均賃金調査」より引用
 (<https://ciw.jp/news/2282/>)

人材派遣

多様なスタッフが登録、急な増員にも対応

サービス内容

- 労働者派遣
- 紹介予定派遣
- チーム派遣
- 無期雇用派遣
- エンジニア派遣
- 外国人派遣
- 労務管理者派遣
- 通訳・翻訳者派遣



人材紹介

直接雇用人材の募集コストと労力を削減

サービス内容

- 期間従業員
- 海外現地法人
立上げ／管理職
- 通訳・翻訳
- エンジニア

グローバル人材サポート

外国人派遣のみではなく、
入社後の各種支援サービスも展開

サービス内容

- 雇用受入
- 私生活指導
- 技能実習生受入
- 通訳・翻訳

請負・業務受託

コア業務への特化、コスト削減が可能

サービス内容

- 製造請負
- 寮・社宅管理
- 送迎管理
- 労務管理



人材活用についての

お困り事、ご相談、お問合せがございましたら
営業担当者、もしくは当社ホームページの
お問合せフォームにてお問い合わせください

ホームページ：<https://fujiarte.co.jp/>



ひとが輝く。未来が動く。

フジアルテ株式会社